

Båthandbok iSloep 735

Brf Balneums gemensamma poolbåt



Fakta om båten och dess system,
checklistor, knopar och viktiga kontakter

Checklista vid ankomst till båten

Kontrollera följande när du kommer till båten, innan du lägger ut.

1. Båten var låst till bryggan
2. Skada på skrov, kapell, dynor eller annat
3. Båten städad till ett välkomnande skick
4. Saknas nåt? fendrar, ankare, båtshake, båtsportkort, flytvästar
Se utrustningslistan.
5. Sätt på elens huvudströmbrytare
6. Kontrollera att dieseltanken är påfylld
7. Innan du lägger ut:
a) kapell !?

Finns eventuella brister på båt eller utrustning, meddela innan ni lägger ut.

Ha en trevlig tur!

Utrustningslista

Denna utrustning skall alltid finnas i båten.

- 1 båtsportkort, Hjälmarens-Mälaren
- 5 flytvästar för vuxna
- 2 flytvästar för barn
- 4 fendor
- 1 båtshake
- 2 förtöjningslinor
- 5 kg-ankare med ankarlina
- Flaggstång med flagga
- hink och torktrasa
- Brandsläckare (sitter i förstuvén)

Båtfakta



Fabrikat och modell	iSloep 735
Årsmodell	2018
Båtnamn	
Total längd	7,35 m
Bredd	2,35 m
Höjd över vattenytan	1.35 m
Djupgående	0,5 m
Vikt totalt	1350kg
Motor	Yanmar, 29hk
Drivmedel	DIESEL
Bränsletank	40 liter
Maxfart	ca 10kn
Godkänd för	12 personer
CE-klass	C

Checklista vid lämnande av båten

Kontrollera och åtgärda detta innan du lämnar båten.

1. Tanka båtens bränsletank full. Se nästa sida för karta och sjömack
2. Städa ur båten till ett välkomnande skick
3. Sätt på kapellet
4. Stäng av elen på huvudströmbrytaren
5. Lås fast båten vid bryggan.
6. Kolla förtöjningar så att båten ej kan slå emot brygga eller bommar
7. Kolla så att du inte glömt personliga tillhörigheter
8. Lämna båtnyckeln på sin plats

Finns eventuella brister på båt eller utrustning så måste det meddelas till Saltsjöns Marinpool. Info@marinpool.se

Sjömack för tankning



Vid ankarsymbolerna finns sjömack för tankning av båtens diesel.

Bägge mackarna har kortautomater och kan användas dygnet runt.

Knopar

Det är gott sjömanskap att kunna riktiga knopar. En dålig förtöjning innebär fara för person och egendom. Med dessa knopar klara man alla situationer.


Pålstek

Knoparnas knop, som fungerar för allt. Förtöjning, skarvning, segling mm.



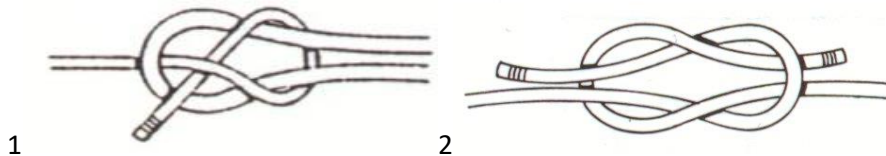
Lägga fast på en knap

Lägg förtöjningslinan ett varv om knapen och fästs den med 3 halvslag. I varje halvslag läggs den lösa änden (a) under, för att låsas.



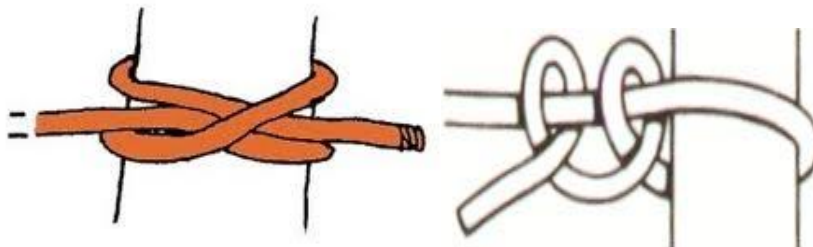
Skotstek och råbandsknop

Bägge fungerar för att skarva linor. Skotsteken(1) är säkrare än råbandsknopen(2) och ett måste om linorna är olika tjocka.




Dubbelt halvslag (om egen part)

Snabb-knop vid tilläggning. Inget för längre förtöjning då knopen stryper och kan bli svår att få upp.




Fenderknop/constrictor

Används för att fästa fenderlinan på mantåget, men dubbelt halvslag duger också utmärkt för det.



...med bukt

Många knopar kan avslutas med en "buk". Bukten gör det enkelt att rycka upp knopen. Som denna skotstek, med(2) och utan bukt(1).



Skotåtta

Slås på änden av fall och skotlinor för att stoppa dem från att rappa ur block.



Några bra kontakter till sjöss

Om olyckan varit framme

Vid mindre akuta medicinska situationer kan du ringa

Sjukvårdsupplysningen på telefon 1177 (eller 0771-11 77 00)

Polisen i Stockholm nås på telefon 08-114 14.

Ta gärna med ett eget apotek till sjöss mot tex sjösjuka, allergier och solbränna.

Problem med båten?

Försök i första hand att åtgärda felet och ring Saltsjöns Marinpool för konsultation. Finns någon i närheten så kan man be om hjälp, och om nödvändigt även bogsering. Kontakta dock Saltsjöns Marinpool innan båten bogseras!

Om ingen annan hjälp finns att tillgå så ring försäkringsbolagets (Pantaenius) journummer.

Saltsjöns Marinpool: 08-120 577 90 eller mail info@marinpool.se

Pantaenius journummer: 0767 65 88 00

Vid nöd ring: 112

Väderprognosen

Kolla alltid vädret innan ni ger er iväg! Och planera färdmål utifrån detta. Prognoser finns bla på smhi.se, yr.no och i flera väderappar. Sveriges Radio P1 sänder prognos för land- och sjöväder kl 05.55 , 12.55 , 15.55 och kl 21.50.